

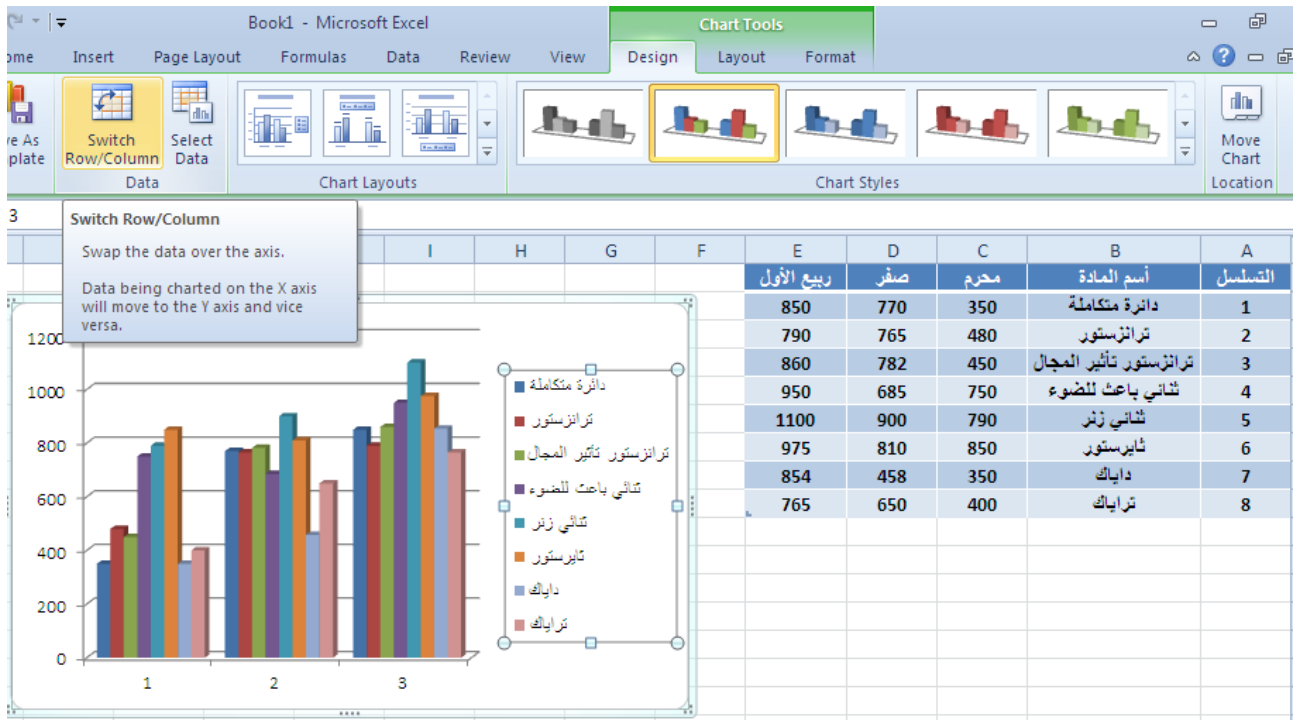
التبديل بين بيانات الصف والعمود Switching Between Row and Column Data

يمكن التبديل بين بيانات الصف والعمود كما يأتي:

١. ننقر فوق المخطط فيظهر تبويب أدوات المخطط.

٢. بالذهاب الى تبويب التصميم Design ومنه الى مجموعة البيانات Data ننقر التبديل بين الصف والعمود

Switch Row/Column فيتم التغيير المطلوب كما في الشكل.



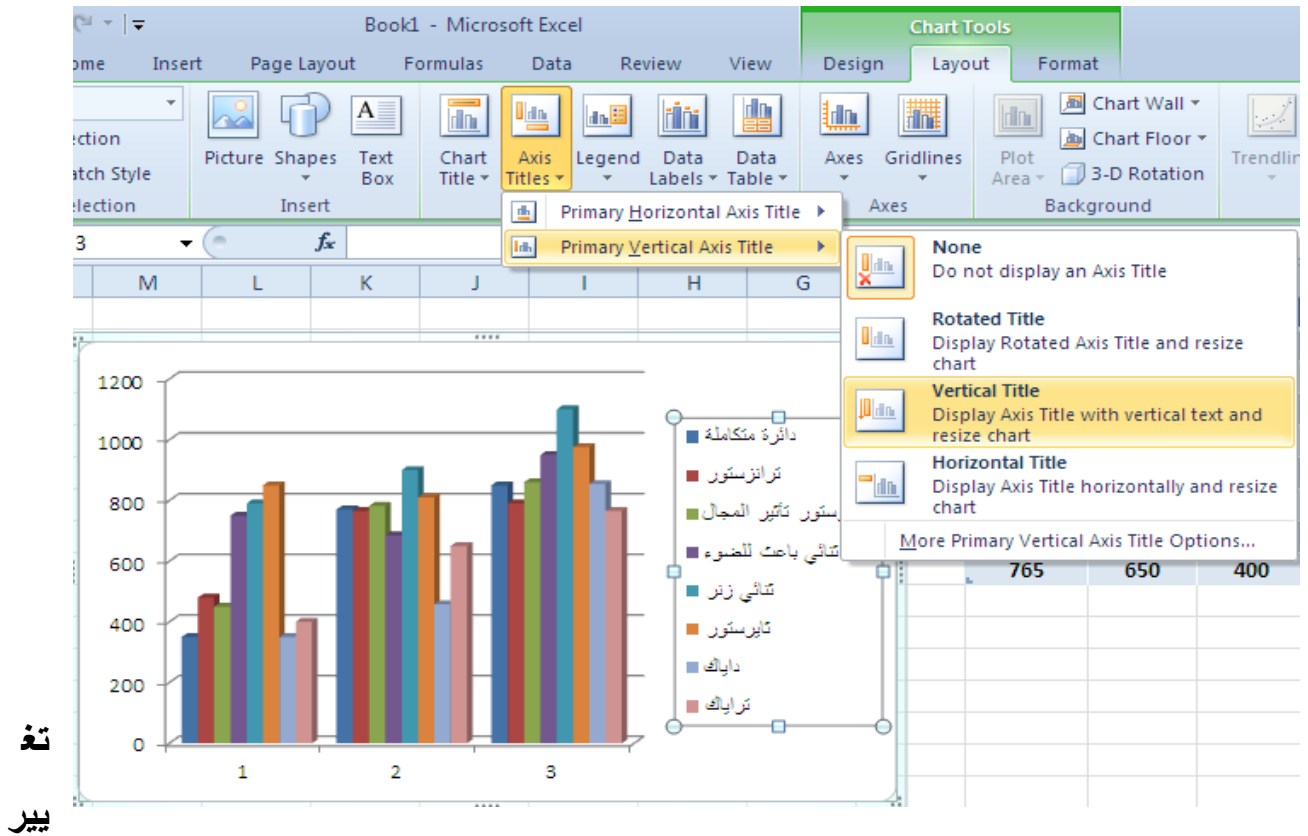
أضافة عناوين المحاور الى المخطط ADDING AXIS TITLES TO THE CHART

يمكن أضافة عنوان لمحوري المخطط كماياتي:

١. ننقر فوق المخطط لأظهار أدوات المخطط. Chart tools

٢. بالذهاب الى تبويب تخطيط Layout ومنه الى مجموعة تسميات Labels ننقر عناوين المحاور Axis

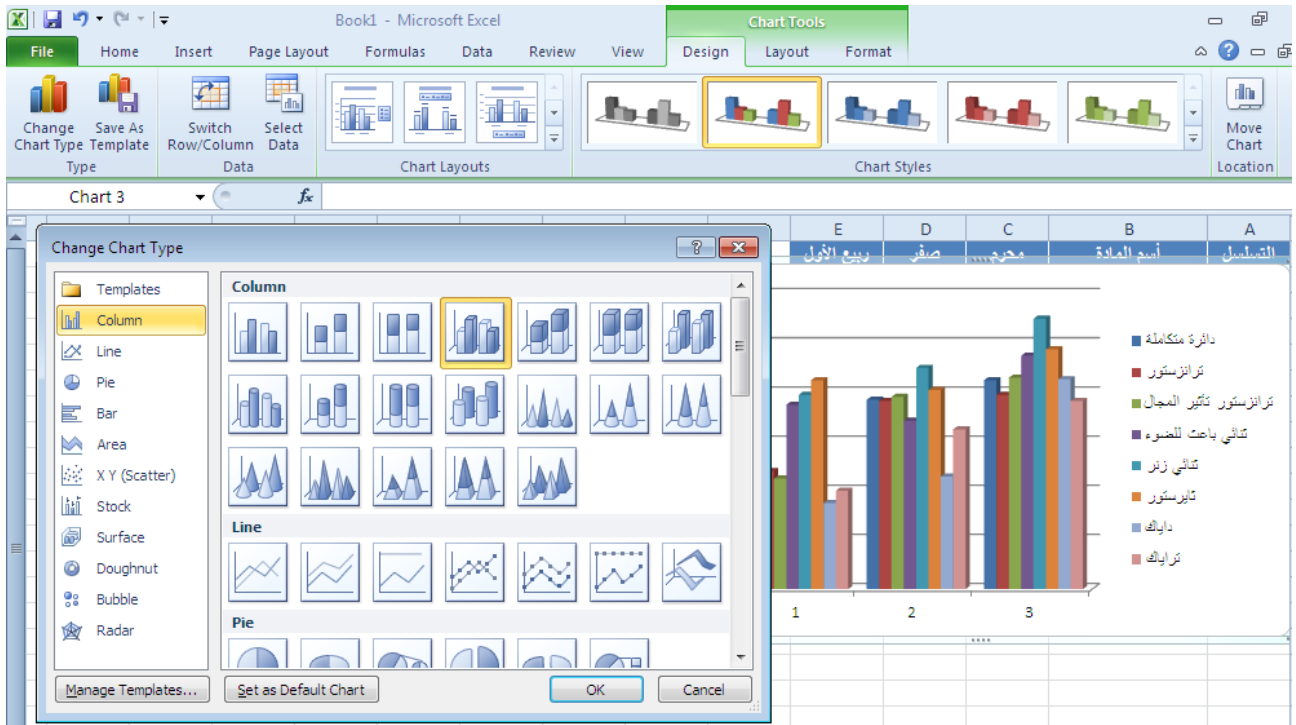
Titles كما ف الشكل.



نوع المخطط : Changing Chart Type

يمكن تغيير نوع المخطط كما يأتي :

ننقر على المخطط لتحديده فتظهر أدوات المخطط Chart Tools وبالذهاب الى تبويب تصميم Design ومنه الى مجموعة النوع Type ننقر تغيير نوع المخطط Change Chart Type فتظهر نافذة تغيير نوع المخطط Change Chart Type ومنها نختار نوع المخطط الجديد كما في الشكل.



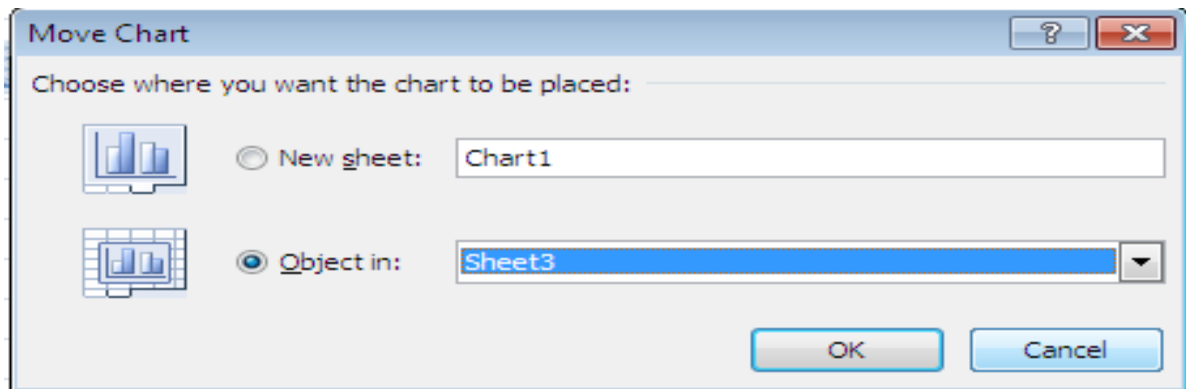
تغيير موقع المخطط Changing Chart Position

يمكن تغيير موقع المخطط كما يأتي :

١. ننقر فوق المخطط لإظهار أدوات المخطط. Chart tools

٢. بالذهاب الى تبويب التصميم Design ومنه الى مجموعة الموقع Location ننقر نقل المخطط Move

Chart فتظهر نافذة نقل المخطط كما في الشكل.



في هذه النافذة اذا نقرنا ورقة جددة New Sheet فإن المخطط س يُنقل الى ورقة جديدة واذا نقرنا Object in فإن عملية النقل تتم ضمن نفس الصفحة ١ Sheet كما في المثال أو الى ٢ Sheet أو ٣ Sheet . يمكن إجراء العديد من الإجراءات الأخرى على المخطط باستخدام التبويبات الثلاثة الموجودة في أدوات المخطط Chart

tool